

JANNIE KJÆR HØJGAARD
SVENDEPRØVE 2018

INTRO

Visuel Identitet

Cellina Natasha Schmidt – spirituel vejleder og healer – skulle have designet en visuel identitet til sin virksomhed SoulConnection 2 You.

Hun havde kun en Facebook side til sin virksomhed, så jeg skulle bl.a. designe et logo, visitkort, en hjemmeside samt en brochure.

Målgruppe

SoulConnection 2 You's målgruppe er primært kvinder mellem 25 - 50 år, som interesserer sig for alternativ behandling – herunder healing, sjælehentning, englebudskaber og krystaller.

Krav fra kunden

Opgaven skulle være gratis/billigst muligt udført.

TYPOGRAFI

— DESIGN AF INFORMERENDE BROCHURE

Dokumentet

148 x 210 mm. – 12 sider.

Budskab

SoulConnection 2 You's udvalg af behandlinger kan hjælpe dig til balance og harmoni.

Fontvalg

1

„Dancing Script“ bold/regular.

Fontens særlige karakter er de feminine bløde buer, hvor linierne hælder til højre.

Det er en skriveskrift, hvor x-højde og overlængde har samme størrelse.

Den er kun læsevenlig, hvis den får ekstra linieafstand, og ikke har for mange linier tekst.

2

„Century Gothic“ regular.

Fonten giver god kontrast til „Dancing Script“, og dens særlige karakter er de brede og runde former, som gør den feminin og blød.

Det er en grotesk font, som er læsevenlig pga. dens store x-højde

3

„Libre Franklin“ regular/medium.

Fonten giver god kontrast til „Dancing Script“, og dens særlige karakter de bløde kanter.

Det er en grotesk font, som er læsevenlig pga. dens store x-højde.

4

Farvevalg

Jeg har valgt at arbejde med sort, hvid og lilla, da lilla er mystikkens- og åndelighedsfarven.

1

Dancing Script - Bold

ABCDEFGHIJKLMNOPQRSTUVWXYZÆØÅ

abcdefghijklmnopqrstuvwxyzæøå

2

Century Gothic - Regular

ABCDEFGHIJKLMNOPQRSTUVWXYZÆØÅ

abcdefghijklmnopqrstuvwxyzæøå

3

Libre Franklin - Regular

ABCDEFGHIJKLMNOPQRSTUVWXYZÆØÅ

abcdefghijklmnopqrstuvwxyzæøå

4

0/0/0/100

0/0/0/0

64/77/24/9

Æstetik

Baseline Grid (start: 17,3 mm. - Top of page).

2 kolonner – fast bagkant på brødtekst.

5 Uncial justeret - holder optisk kant med margin.
Første bogstav knibet, så ordet hænger sammen.

6 Faktaboksene har bløde hjørner = blødhed/feminin, og holder register med x-højde.

7 Figursats – for at tilpasse tekst omkring objekt.

8 Justification, Hyphenation (limit 3) og H&J Violations med tracking på max. 15.– for at undgå floder.

Keep lines together (start/end 2) – for at undgå horeunger.

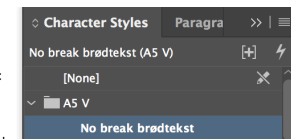
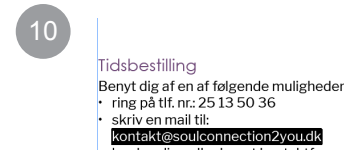
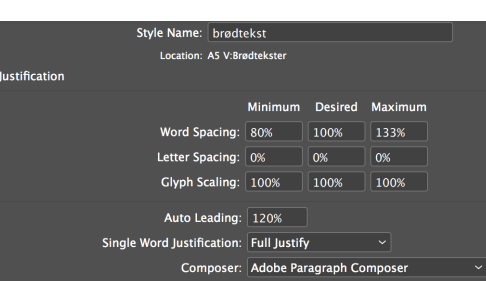
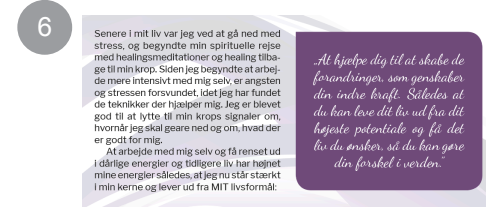
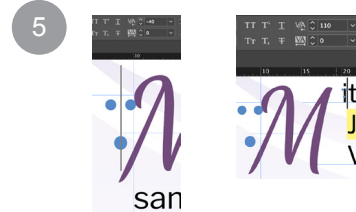
9 Prikkerne er lavet med Special Character - Symbol – Ellipse, for at give et lettere udtryk.

10 Character style „No break“ på web adr. og e-mail adr.

11 For læsbarhedens skyld, er mellemrummet sat med „En Space“.

12 For tydeliggørelse af navigation, skifter tabellen farvemætning (tint 85/100).

13 Forced line break (ej retur) – for nærvær.



12

Mandag	Lukket	16.00-17.00	19.00-21.00
Tirsdag	Lukket		19.00-21.00
Onsdag		Lukket	
Torsdag		Lukket	



Anvendte funktionsindstillinger

- Sprog
- Baseline Grid
- Margin
- Mastersider
- Primary Textflow
- Paginering
- Paragraph Styles
- Character Styles
- Object Styles
- Nested Style
- Mellemrubrik udregning
- Uncial
- Bullets
- Fast bagkant på brødtekst
- Indryk med geviert
- Figursats
- Justification
- Hyphenation
- Keep Options - Keep Lines Together
- H&J Violations
- Tracking
- White Space - En Space
- Special Character - Symbol - Ellipse
- Paragraph Rules - Above/Below
- Span Column (udd.)
- Tabel
- Break Character – Forced Line Break
- Preflight

Kvalitetsvurdering

Jeg synes, det er blevet en rigtig flot brochure, der informerer om det, den skal.

Kunden er rigtig glad for det færdige resultat.

Dummy af brochuren medbringes til eksamen.

The image shows a screenshot of the Adobe InDesign interface with several panels open. On the left, a vertical panel shows a page grid with page numbers 1 through 12. The main workspace is divided into several panels:

- Paragraph Styles:** Shows a list of styles including 'mellemrubrik 1 linie (A5 V:Melle...', 'A5 V', 'Rubrikker', 'rubrikker', 'rubrik åbningstider', 'lille rubrik 1', 'lille rubrik 2', 'under rubrik', 'CV rubrik', 'Brødtekster', 'brødtekst', 'brødtekst m. indryk', 'brødtekst fed', 'brødtekst midterstillet', 'Bullets', 'bullets overskrift', 'bullets hvid', 'bullets sort', 'Mellemrubrikker', 'mellemrubrik 1 linie', 'mellemrubrik 1 linie top', 'mellemrubrik 2 linier', 'mellemrubrik 2 linier top', 'mellemrubrik 3 linier', 'mellemrubrik 3 linier top', 'mellemrubrik midterstillet', 'Pagina', 'udsættelser', 'tabel align centre', and 'fakta boks'.
- Character Styles:** Shows a list of styles including '[None]', 'info', 'bullet', 'tid og pris', 'varighed', 'A5 V', 'No break brødtekst', 'No break hvid brødtekst', 'uncial', 'No break mellemrubrik', 'fed brødtekst', and 'no break nested style'.
- Object Styles:** Shows a list of styles including '[None]', '[Basic Graphics Frame]', '[Basic Text Frame]', 'CV boks', and 'lilla faktaboks'.
- Link Info:** Shows details for a linked image: Name: Profil_billede_CMYK_2.tif, Format: TIFF, Page: 2, Colour Space: CMYK, Status: OK, Size: 102,4 M...07362240 bytes, ICC Profile: Document CMYK, Actual PPI: 300, Effective PPI: 300, Dimensions: 992 x 947, Creator: Adobe P... 2017 (Macintosh), Place Date: torsdag...ember 2017 10.53, Layer: foto, Modified: onsdag...ember 2017 11.11.

At the bottom, the 'Layers' panel shows a list of layers: 'foto', 'logo', 'tekst', and 'ny smoke'.